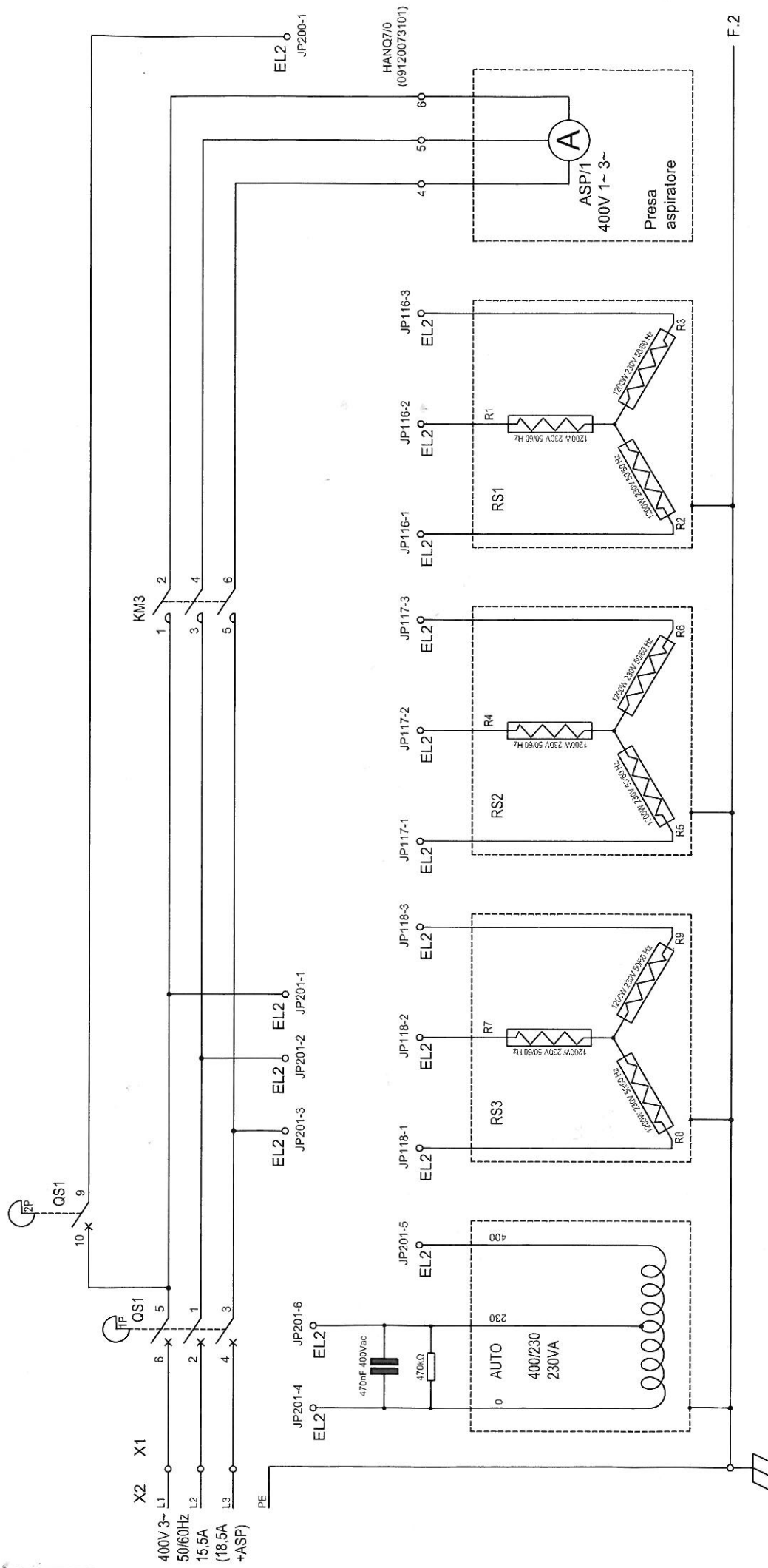


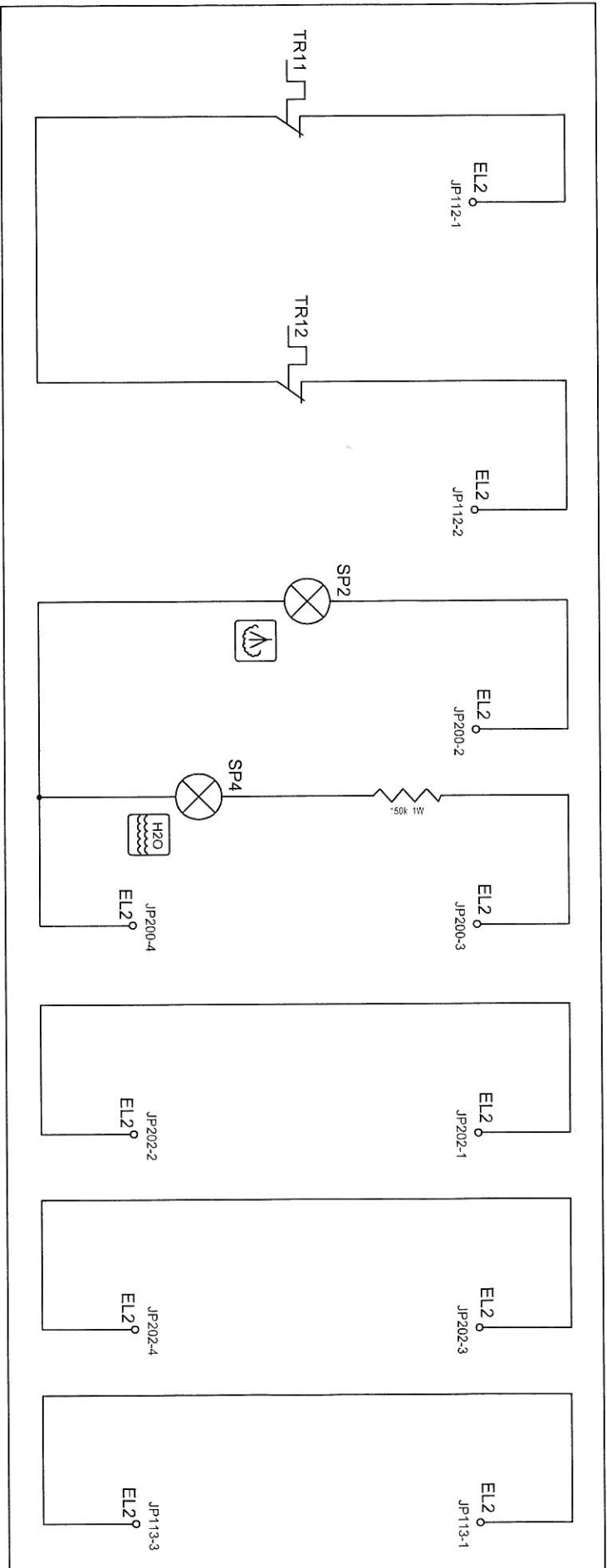
# SCHEMA ELETTTRICO - ELECTRIC DIAGRAM - ESQUEMA ELECTRIQUE - SCHEMA ELECTRICO - SCHEMA ELETTRICO



F.2

REF.	DESCRIZIONE	REF.	DESCRIZIONE	REF.	DESCRIZIONE	Rif.01	Q.ta	01	Titolo/Nome	STEAM BOX PROFESSIONAL 10800	N.articolo/Rif.	4W00700 - 4000700 4W00750 - 4000750
QS1	SEZIONATORE 20A 2 POSIZIONI	JP116	CONNETTORE MATE-N-LOCK 3 POLI	AUTO	AUTOTRASFORMATORE 400/230 230VA	Progettato da: Ceschi	1	1	Approvato da: A. Qualità Direz. Generale	Foglio nr. 1	Data emissione 20 MARZO 2008	Revisione **
JP201	CONNETTORE 6 POLI FISSAGGIO A VITE	JP117	CONNETTORE MATE-N-LOCK 3 POLI	ASP/1	ASPIRATORE 400V 1~/3~							
EL2	SCHEDE CONTATTORI DI POTENZA	JP118	CONNETTORE MATE-N-LOCK 3 POLI									
JP200	CONNETTORE MATE-N-LOCK 4 POLI	KM3	CONTATTORE MOTORE ASPIRATORE 20A									
RS1	RESISTENZA PRES. 3600W 230V 50/60HZ											
RS2	RESISTENZA PRES. 3600W 230V 50/60HZ											
RS3	RESISTENZA PRES. 3600W 230V 50/60HZ											
<b>TECNOVAP</b>											STEAM BOX PROFESSIONAL 7L 10,8 kW 400V 50/60Hz 3~ f20+ MANOMETROTIMER	
<small>Questo disegno è di proprietà della TecnoVap S.p.A. che si riserva tutti i diritti senza obbligo di pubblicazione e senza alcuna autorizzazione.</small>												
<b>Modifica</b>												

SCHEMA ELETTRICO - ELECTRIC DIAGRAM - SCHEMA ELECTRIQUE - ESQUEMA ELECTRICO - SCHEMA ELETRICO



F.1

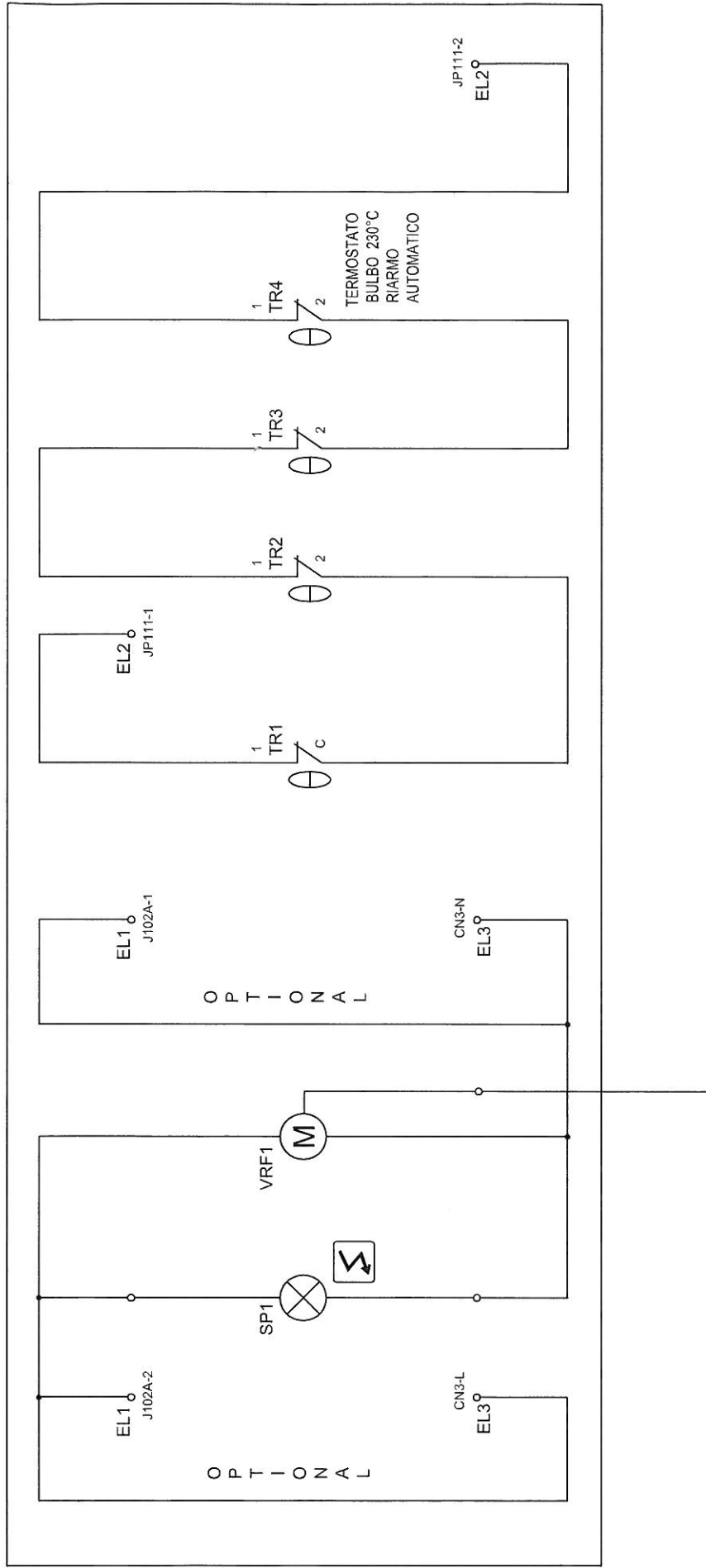
F.3

REF.	DESCRIZIONE	REF.	DESCRIZIONE	REF.	DESCRIZIONE
TR11	TERMOSTATO DI SICUREZZA 175° C R.M.	JP202	CONNETTORE MATE-N-LOCK 4 POLI		
EL2	SCHEDA CONTATTORI DI POTENZA	JP113	CONNETTORE MATE-N-LOCK 3 POLI		
JP112	CONNETTORE MATE-N-LOCK 2 POLI	TR12	TERMOSTATO DI SICUREZZA 175° C R.M.		
SP2	SP/A CALDAIA IN PRESSIONE				
SP4	SP/A ASSENZA ACQUA				
JP200	CONNETTORE MATE-N-LOCK 4 POLI				

Rif. 01	Q.tà 01	Titolo/Nome STEAM BOX PROFESSIONAL 10800		4W00700 - 4000700
Progettato da: Ceschi	Controllo da: A. Qualità	Approvato da: Diez, Generale	Foglio nr. 2	N. anticolo/Rif. 4W00750 - 4000750
STEAM BOX PROFESSIONAL 7L 10.8 kW 400V 50/60Hz 3- 120 +			MANOMETROTIMER	Data emissione 20 MARZO 2008
<p><b>TECNOVAP</b></p> <small>Questo disegno è proprietà della Tecnovap S.p.A. che si riserva tutti i diritti sanciti dalla legge. Qualsiasi riproduzione o applicazione senza previa autorizzazione è vietata.</small>				Revisione **
				Modifica

SCHEMA ELETTICO - ELECTRIC DIAGRAM - SCHEMA ELECTRIQUE - ESQUEMA ELECTRIC - SCHEMA ELETRICO - SCHEMA ELETRICO



F.2

F.4

REF.	DESCRIZIONE	REF.	DESCRIZIONE	REF.	DESCRIZIONE
TR1	TERMOSTATO BIMETALLICO 235°C RIARMO AUTOMATICO	JP111	CONNETTORE MATE-N-LOCK 2 POLI	CN3-L	CONNETTORE 5 POLI ID. CN3 PIN NR 2
TR2	TERMOSTATO BIMETALLICO 235°C RIARMO AUTOMATICO	SP1	SPIA PRESENZA TENSIONE CIRCUITO ELETTRONICO	CN3-N	CONNETTORE 5 POLI ID. CN3 PIN NR 1
TR3	TERMOSTATO BIMETALLICO 235°C RIARMO AUTOMATICO	EL1		VRF1	VENTOLA DI RAFFREDDAMENTO 90X25
TR4	TERMOSTATO BULBO 230°C RIARMO AUTOMATICO				

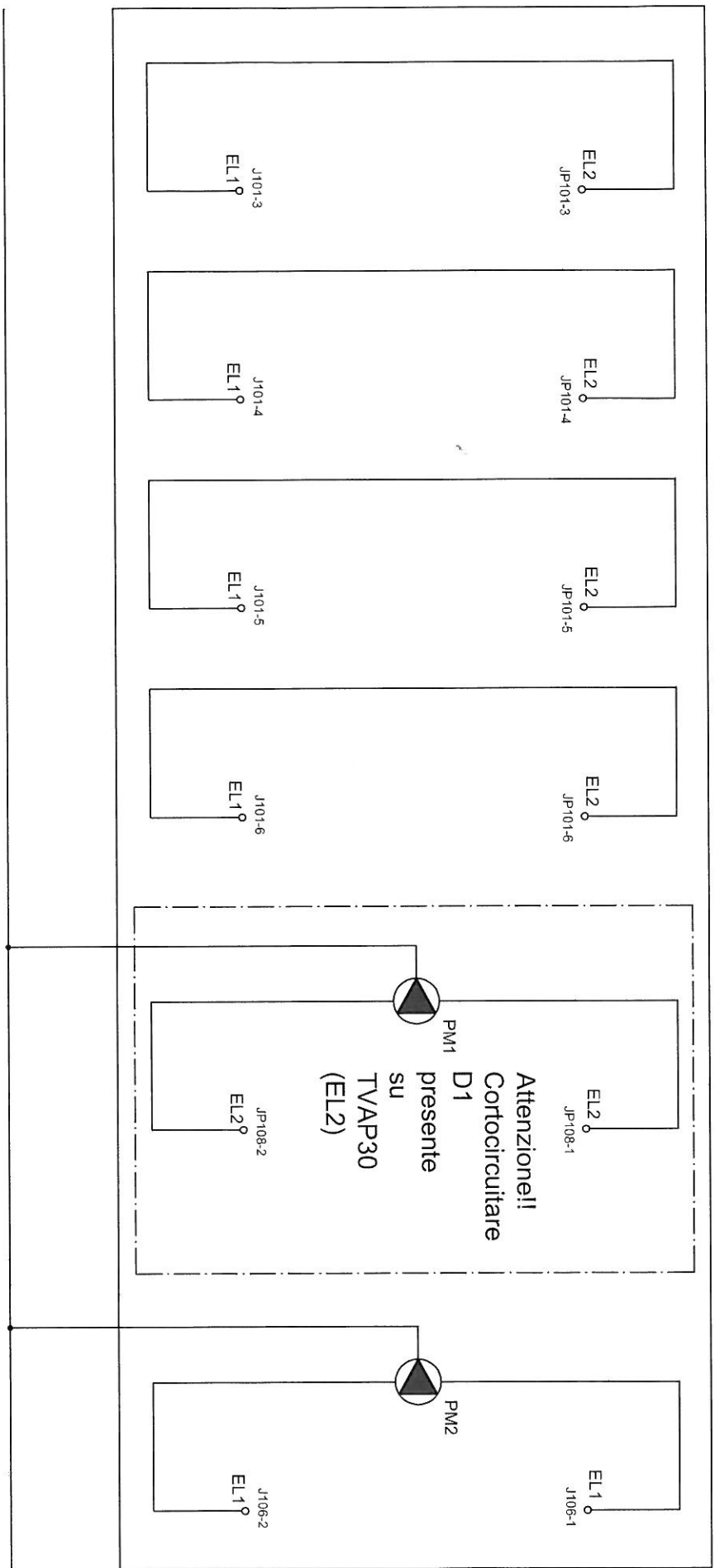
  

Rif. 01	Q.tà 01	Titolo/Nome	STEAM BOX PROFESSIONAL 10800	N.articolo/Rif.	4W00700 - 4000700 4W00750 - 4000750
Progettato da:	Ceschi	Controllato da:	Approvato da: A.Qualità Direz. Generale	Data emissione	20 MARZO 2008
				Foglio nr.	3
				Revisione	**

STEAM BOX PROFESSIONAL 7L 10.8 kW 400V 50/60Hz 3- h2o + MANOMETRO/TIMER	
Questo disegno è di proprietà della Tecnovap S.N.C. Ogni sua ristampa senza permesso scritto dalla Tecnovap S.N.C. è vietata.	
Modifica	

SCHEMA ELETTRICO - ELECTRIC DIAGRAM - SCHEMA ELECTRIQUE - ESQUEMA ELECTRICO - SCHEMA ELETRICO



F.3

F.5

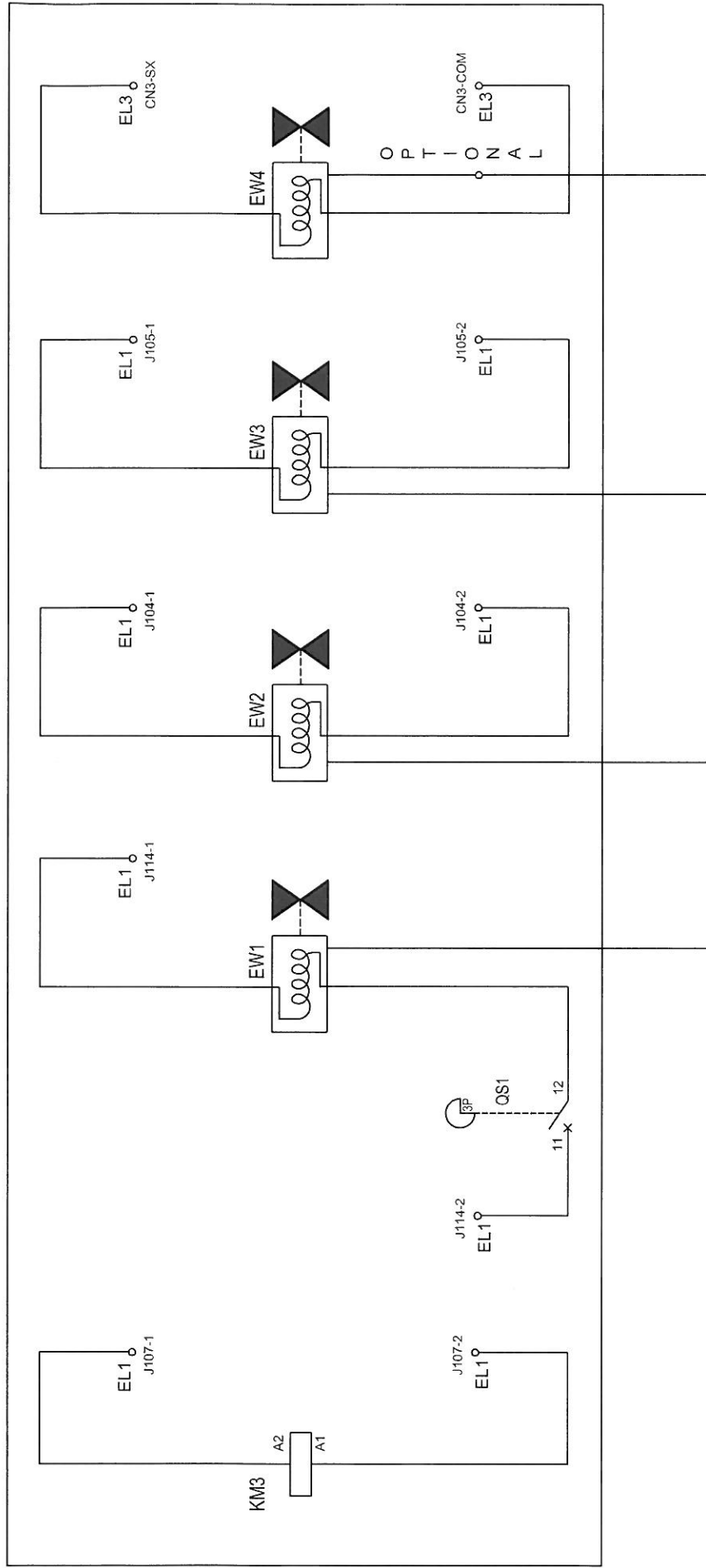
REF.	DESCRIZIONE	REF.	DESCRIZIONE	REF.	DESCRIZIONE
EL1	CIRCUITO ELETTRONICO	PM1	POMPA DETERGENTE		
J101	CONNETTORE MATE-N-L-LOCK 6 POLI	JP108	CONNETTORE MATE-N-L-LOCK 2 POLI		
EL2	SCHEDA CONTATTORI DI POTENZA	PM2	POMPA DI RABBOCCO ACQUA		
JP101	CONNETTORE MATE-N-L-LOCK 6 POLI				
J106	CONNETTORE MATE-N-L-LOCK 2 POLI				

Ref. 01	Q1à 01	Titolo/Nome STEAM BOX PROFESSIONAL 10800		Articolo/Ref.	4W00700 - 4000700 4W00750 - 4000750
Progettato da:	Ceschi	Controlato da:	A. Quarta	Approvato da:	Direz. Generale
Foglio nr.	4	Data emissione	20 MARZO 2008	Revisione	**
STEAM BOX PROFESSIONAL 7L 10.8 KW 400V 50/60Hz 3- 12ø +			MANOMETROTIMER		
					Modifica

Questo disegno è proprietà della Tecnovap S.p.A. che si riserva tutti i diritti senza doverne autorizzare l'uso. È vietata espressamente la ristampa o l'uso non autorizzato senza permesso scritto dalla Tecnovap S.p.A.

# SCHEMA ELETTRICO - ELECTRIC DIAGRAM - SCHEMA ELECTRIQUE - ESQUEMA ELECTRICO - SCHEMA ELECTRICO - SCHEMA ELETRICO

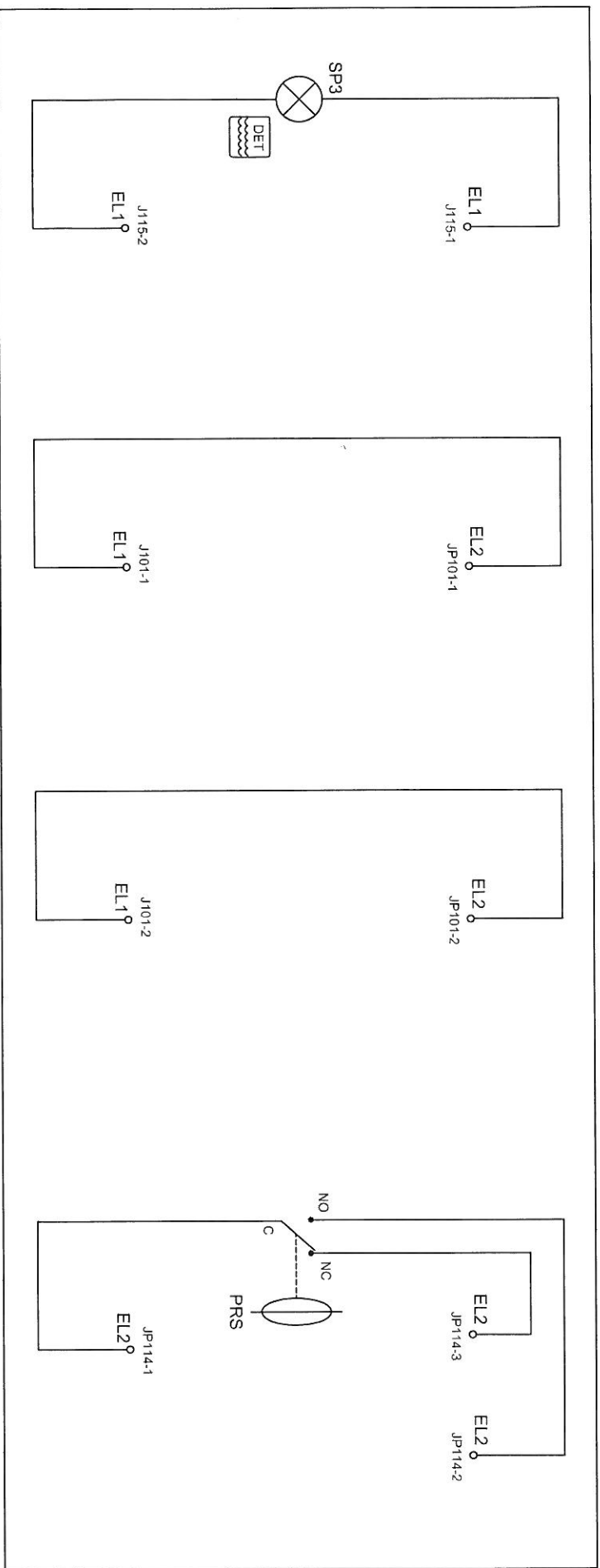


F.4

F.6

REF.	DESCRIZIONE	REF.	DESCRIZIONE	REF.	DESCRIZIONE	Rif. 01	Q.tà	Titolo/Nome	N.articolo/Rif.	4W00700 - 4000700 4W00750 - 4000750
EL1	CIRCUITO ELETTRONICO	EW2	ELETTROVALVOLA VAPORE MIN.	EW3	ELETTROVALVOLA VAPORE MID.	Progettato da: Ceschi		Controllato da: A. Qualità	5	20 MARZO 2008
EW1	ELETTROVALVOLA DI RABBOCCO DA RETE IDRICA	J104	CONNETTORE MATE-N-LOCK 2 POLI	J105	CONNETTORE MATE-N-LOCK 2 POLI			Dir. Generale		Revisione **
KM3	CONTATTOR MOTORE ASPIRATORE 20A	EW4	ELETTROVALVOLA INIEZIONE H2O							
J107	CONNETTORE MATE-N-LOCK 2 POLI	J114	CONNETTORE MATE-N-LOCK 2 POLI							
		QS1	SEZIONATORE 20A 3 POSIZIONI							
<p><b>TECNOVAP</b></p> <p>STEAM BOX PROFESSIONAL 7L 10.8 kW 400V 50/60Hz 3- h2o + MANOMETRO/TIMER</p> <p>Questo disegno è di proprietà della TecnoVap S.p.A. che si riserva tutti i diritti sanciti dalla legge. Qualsiasi modificazione o riproduzione senza permesso della TecnoVap S.p.A. è vietata.</p>										
<p><b>Modifica</b></p>										

**SCHEMA ELETTRICO - ELECTRIC DIAGRAM - SCHEMA ELECTRIQUE - ESQUEMA ELECTRICO - SCHEMA ELETRICO**



F.5

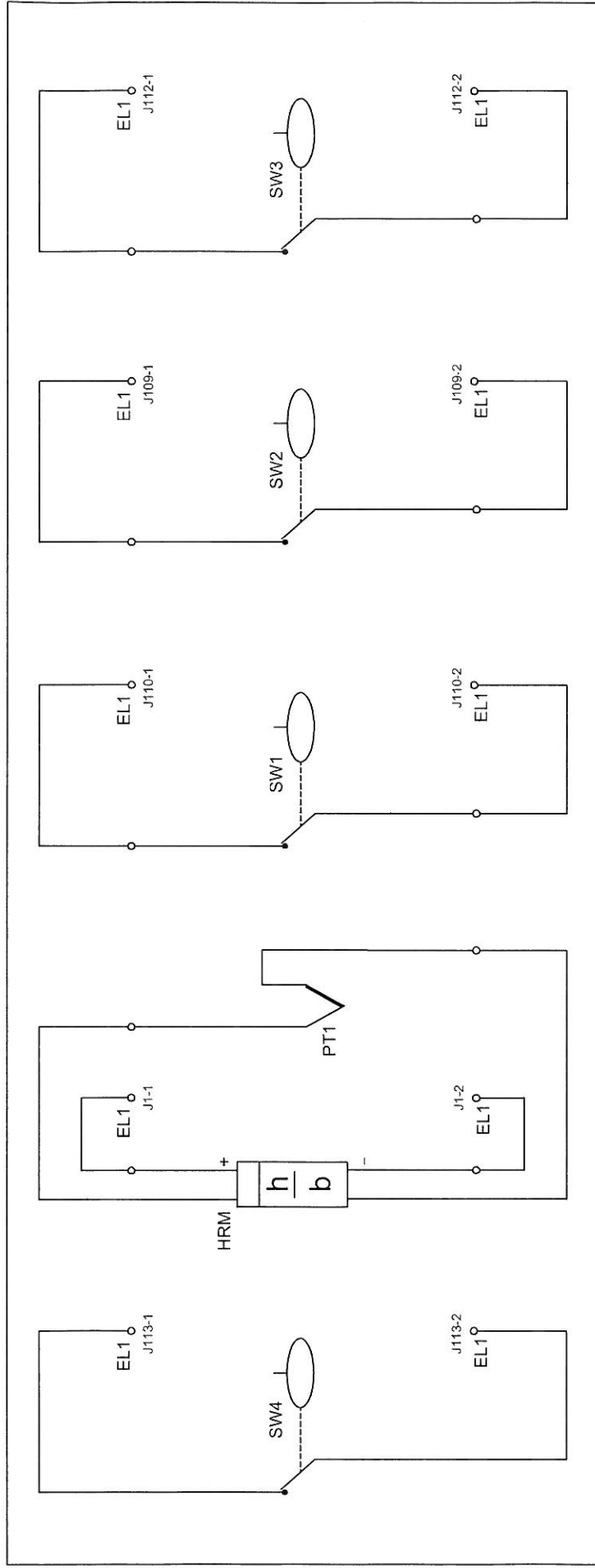
F.7

REF.	DESCRIZIONE	REF.	DESCRIZIONE
EL1 J115	CIRCUITO ELETTRONICO CONNETTORE MATE-N-LOCK 2 POLI	EL2 JP101	SCHEDA CONTATTORI DI POTENZA CONNETTORE MATE-N-LOCK 6 POLI
SP3	SPIA MANCANZA DETERGENTE	J101	CONNETTORE MATE-N-LOCK 6 POLI
		PRS JP114	PRESSOSTATO 10 BAR CONNETTORE MATE-N-LOCK 3 POLI

Rif. 01	Data 01	Titolo/Nome STEAM BOX PROFESSIONAL 10800		Narticolofit.	4W00700 - 4000700
Progettato da: Ceschi	Controlato da: A. Quaglia	Approvato da: Direz. Generale	Foglio nr. 6	Data emissione 20 MARZO 2008	Revisione **
<b>TEGNOVAP</b>				STEAM BOX PROFESSIONAL 7L 10.8 kW 400V 50/60Hz 3- f20 + MANOMETROTIMER	
Questo disegno è proprietà della Tecnovap S.p.A. che si riserva tutti i diritti e non è permesso l'uso non autorizzato senza la sua approvazione.				Modifica	

SCHEMA ELETTTRICO - ELECTRIC DIAGRAM - SCHEMA ELECTRIQUE - ESQUEMA ELECTRICO - SCHEMA ELECTRICO - SCHEMA ELETTTRICO

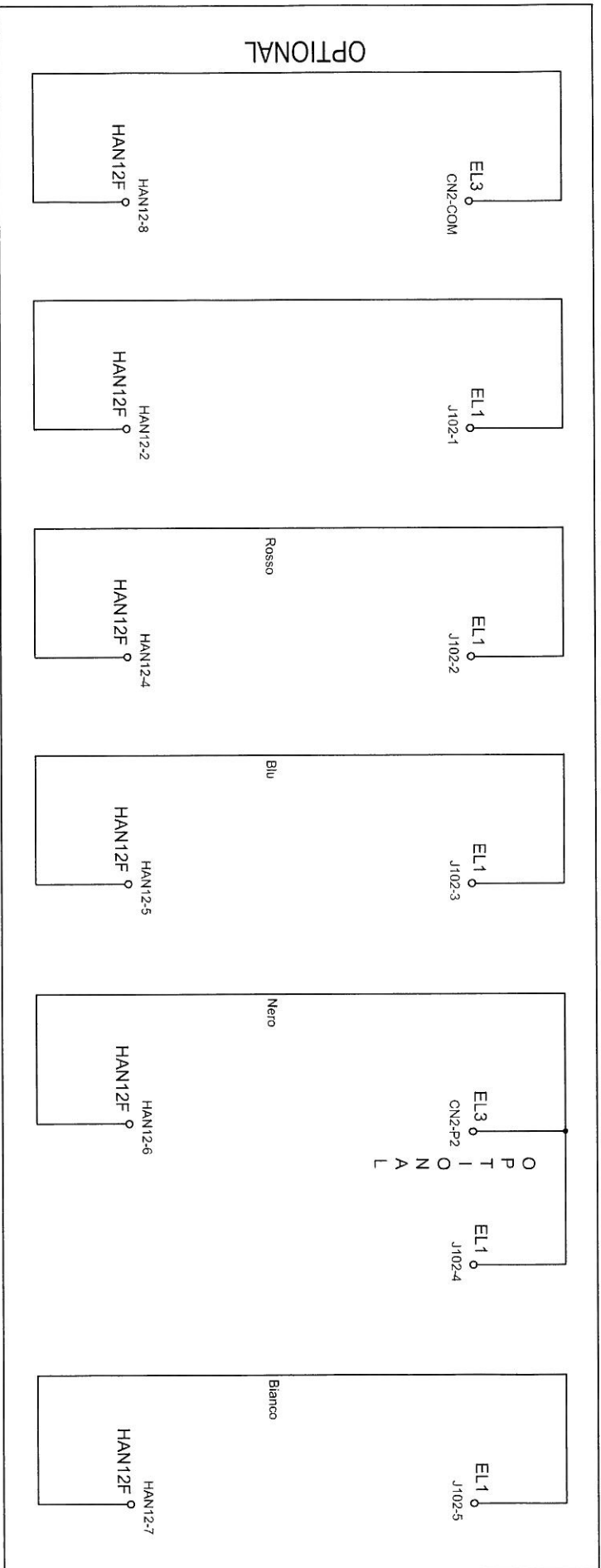


F.6

F.8

REF.	DESCRIZIONE	REF.	DESCRIZIONE	REF.	DESCRIZIONE
EL1	CIRCUITO ELETTRONICO	J112	CONNETTORE MATE-N-LOCK 2 POLI	Rif.01	Q.tà 01
SW4	SWITCH CONTROLLO ELETTROVALVOLA	J113	CONNETTORE MATE-N-LOCK 2 POLI	Progettato da:	Cesctti
HRM	MANOMETRO / TOTALIZZATORE ORARIO	SW3	SWITCH CONTROLLO LIVELLO SERBATOIO DETERGENTE	Approvato da:	Diraz. Generale
J1	CONNETTORE AMP. MODU II.2 POLI			A. Qualità	
PT1	SENSORE NTC 10K 180°C MAX			Foglio nr.	7
				Titolo/Nome	STEAM BOX PROFESSIONAL 10800
				N.articolo/Rif.	4W00700 - 4000700 4W00750 - 4000750
				Data emissione	20 MARZO 2008
				Revisione	**
				STEAM BOX PROFESSIONAL 7L 10.8 kW 400V 50/60Hz 3~ Ii2b + MANOMETRO/TIMER	
				Questo disegno è proprietà della Tecnovap S.N.C. che si riserva tutti i diritti senza alcuna limitazione. È vietata espressamente la ristampa o l'uso non autorizzato.	
				<b>TECNOVAP</b>	
				<b>Modifica</b>	

SCHEMA ELETRICO - ELECTRIC DIAGRAM - SCHEMA ELECTRIQUE - ESQUEMA ELECTRICO - SCHEMA ELETRICO




F.7

F.9

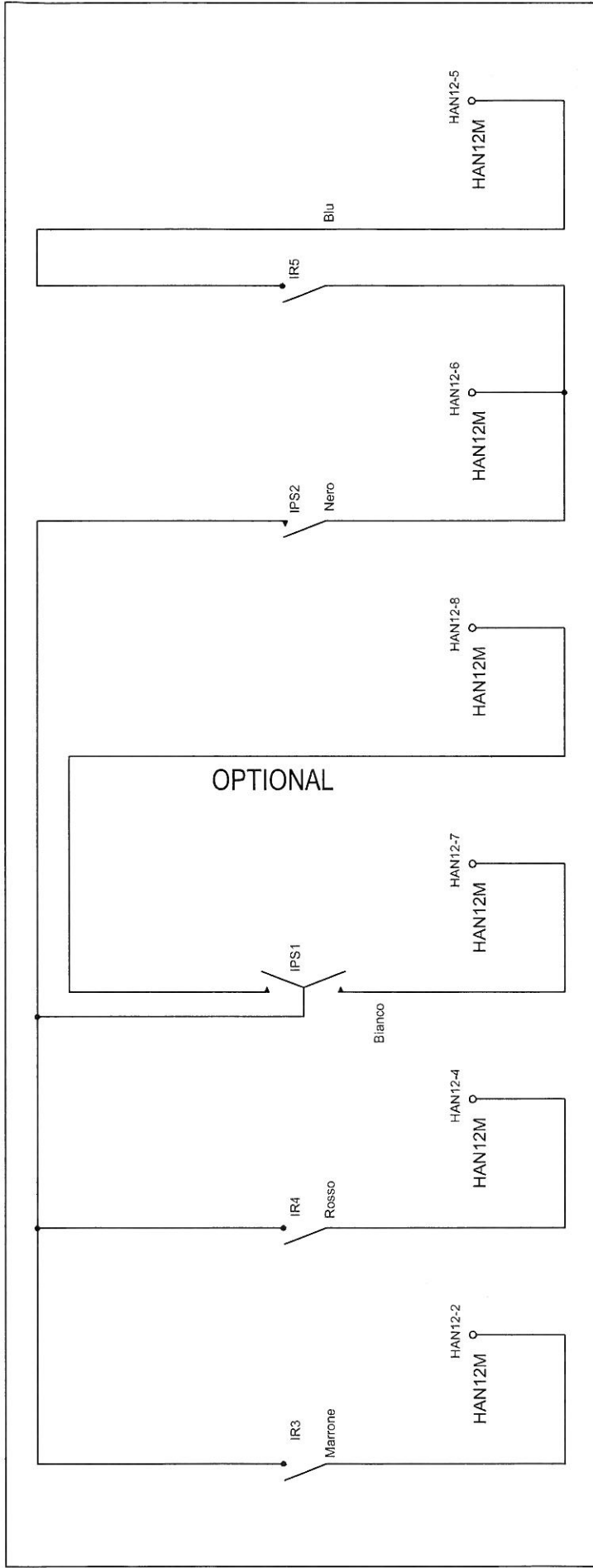
REF.	DESCRIZIONE	REF.	DESCRIZIONE	REF.	DESCRIZIONE
EL1	CIRCUITO ELETTRONICO	J102	CONNETTORE MATE-N-LOCK 5 POLI	EL3	ELETRONICA CONTROLLO
HAN12F	CONNETTORE HAN DD FEMMINA (09140123101)			CN2-2	ELETTROVALVOLTA H2O
				CN2-COM	CONNETTORE 3 POLI ID. CN2 PIN NR2
					CONNETTORE 3 POLI ID. CN2 PIN NR.3

Rif. 01	Qla 01	Titolo/Nome STEAM BOX PROFESSIONAL 10800		Narticolo/Rif.	4W00700 - 4000700 4W00750 - 4000750
Progettato da: Ceschi	Controllo da: A. Quallà	Approvato da: Direz. Generale	Foglio nr. 8	Data emissione 20 MARZO 2008	Revisione **
			STEAM BOX PROFESSIONAL 7L 10,8 kW 400V 50/60Hz 3- f20 + MANOMETROTIMER		
<small>Questo disegno è di proprietà di TEGNOVAP S.p.A. e si riserva tutti i diritti senza alcuna responsabilità. È vietata espressamente la ristampa o l'uso non autorizzato senza permesso scritto dalla TEGNOVAP S.p.A.</small>					Modifica



SCHEMA ELETRICO - ELECTRIC DIAGRAM - SCHEMA ELECTRIQUE - ESQUEMA ELECTRICO - SCHEMA ELETRICO - SCHEMA ELETRICO



F.8

REF.	DESCRIZIONE	REF.	DESCRIZIONE	REF.	DESCRIZIONE	Rif.01	Q.ta	01	Titolo/Nome	STEAM BOX PROFESSIONAL 10800	N.articolo/Rif.	4W00700 - 4000700 4W00750 - 4000750
IR3 HAN12M	INTERRUTTORE VAPORE MINIMO CONNETTORE HAN DD MASCHIO (09140123001)	IPS1	INTERRUTTORE A PULSANTE ACQUA/ DETERGENTE	IPS2	INTERRUTTORE A PULSANTE SICUREZZA	Progettato da: Ceschi	9	Foglio nr. 9	Approvato da: Direz. Generale	20 MARZO 2008	Data emissione	Revisione **
IR4	INTERRUTTORE VAPORE MEDIO	IR5	INTERRUTTORE COMANDO ASPIRATORE			STEAM BOX PROFESSIONAL 7L 10.8 kW 400V 50/60Hz 3- h2o + MANOMETRO/TIMER						
<b>TECNOVAP</b>												
<small>Questo disegno è di proprietà della Tecnovap S.p.A. e non può essere copiato, ristampato o utilizzato senza permesso scritto dalla Tecnovap S.p.A. (02-26226200)</small>												
<b>Modifica</b>												

