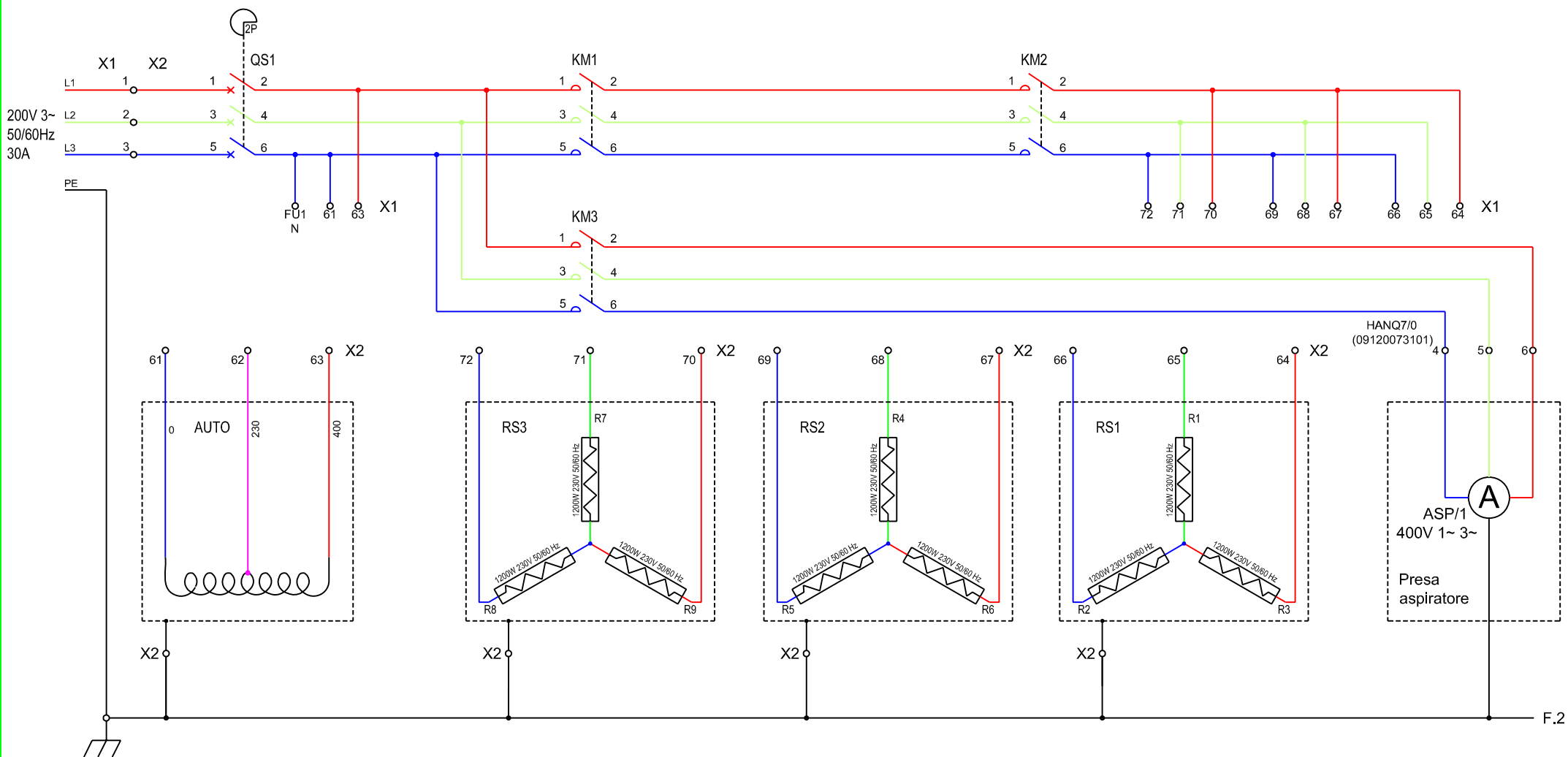
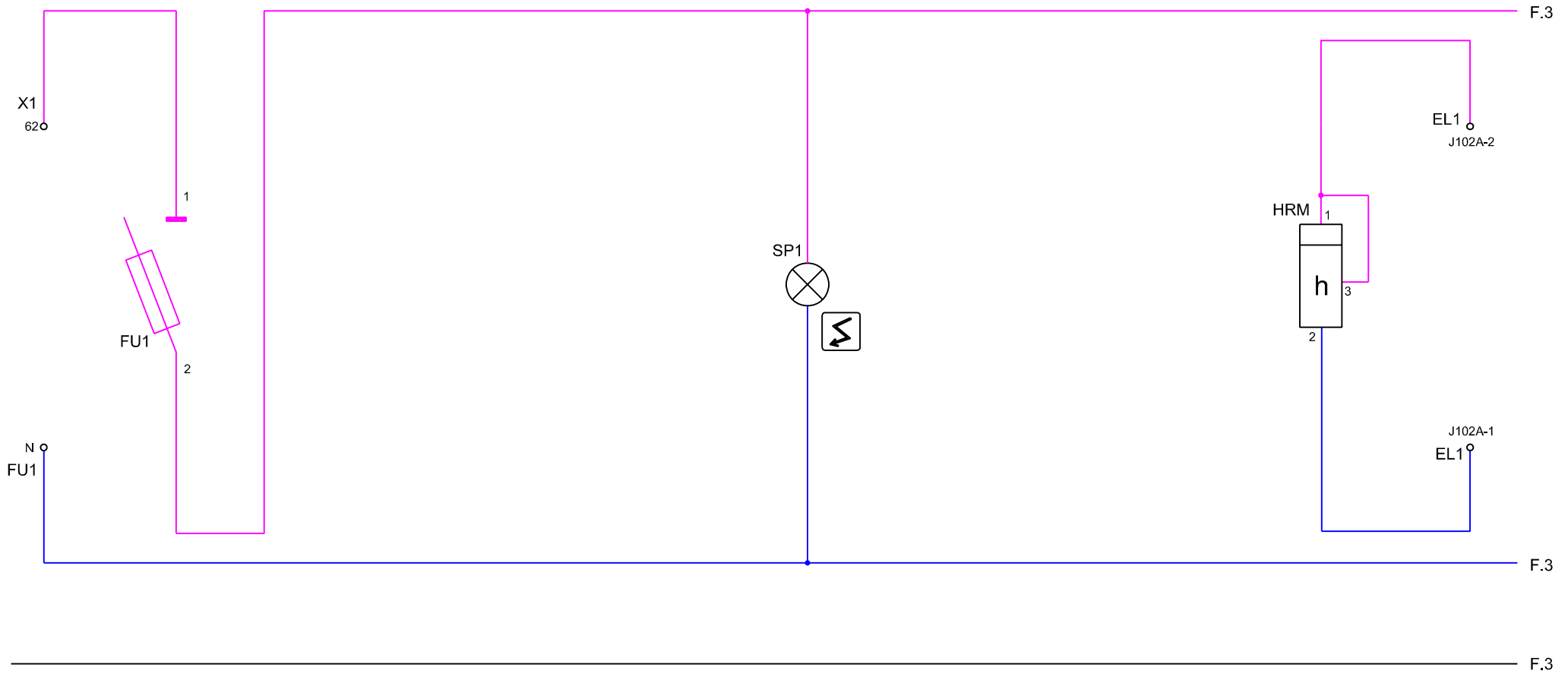


SCHEMA ELETTRICO - ELECTRIC DIAGRAM - SCHEMA ELECTRIQUE - ESQUEMA ELECTRICO - SCHEMA ELETTRICO



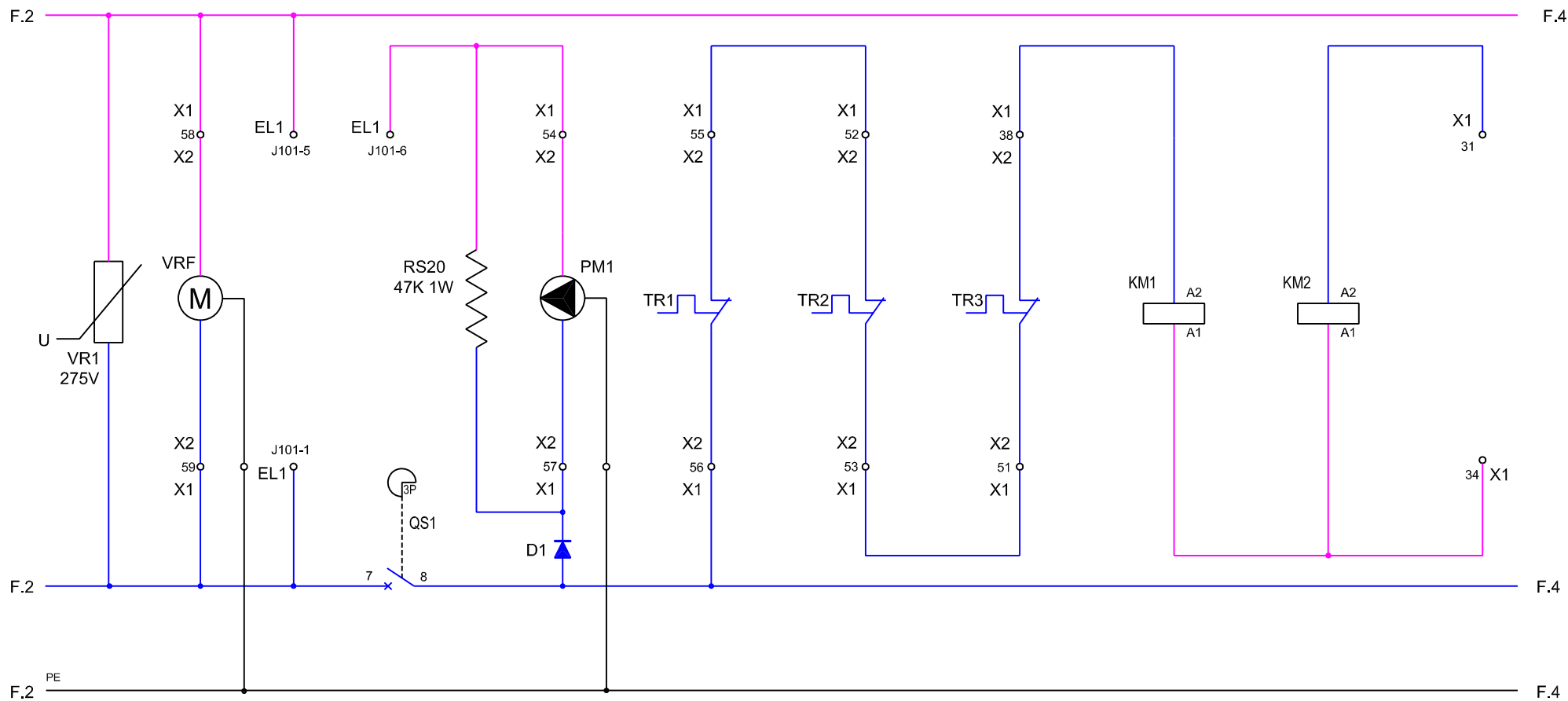
REF.	DESCRIZIONE	REF.	DESCRIZIONE	REF.	DESCRIZIONE	Rif.01	Q.tà	01	Titolo/Nome		N.articolo/Riferimento						
QS1	SEZIONATORE 63A 4 POSIZIONI	X2	MORSETTIERA LATO MACCHINA	AUTO	AUTOTRASFORMATORE 400/230 230VA	Progettato da:	Ceschi	Controllato da:	A.Qualità	Approvato da:	Direz. Generale	Foglio nr.	1	Data emissione	16 Settembre 2005	Revisione	0
KM1	CONTATTORE DI POTENZA 55A	X1	MORSETTIERA LATO QUADRO	.	.	<div style="display: flex; justify-content: space-between; align-items: center;"> <div style="font-size: 2em; font-weight: bold; color: red;">TECNOVAP</div> <div style="text-align: right;"> CHATTANOOGA STEAM BOX INDUSTRIAL 10800W 400V 50/60Hz 3~ Questo disegno è di proprietà della Tecnovap S.N.C. che si riserva tutti i diritti sanciti dalla legge; qualsiasi divulgazione o riproduzione è vietata senza autorizzazione. </div> </div>											
KM2	CONTATTORE DI POTENZA 55A	ASP/1	ALIM. PER ASPIRATORE 400V 1~ E 3~	.	.												
KM3	CONTATTORE MOTORE ASPIRATORE 20A												
RS3	RESISTENZA PRES. 3600W 230V 50/60Hz												
RS2	RESISTENZA PRES. 3600W 230V 50/60Hz												
RS1	RESISTENZA PRES. 3600W 230V 50/60Hz												

SCHEMA ELETTRICO - ELECTRIC DIAGRAM - SCHEMA ELECTRIQUE - ESQUEMA ELECTRICO - SCHEMA ELETTRICO



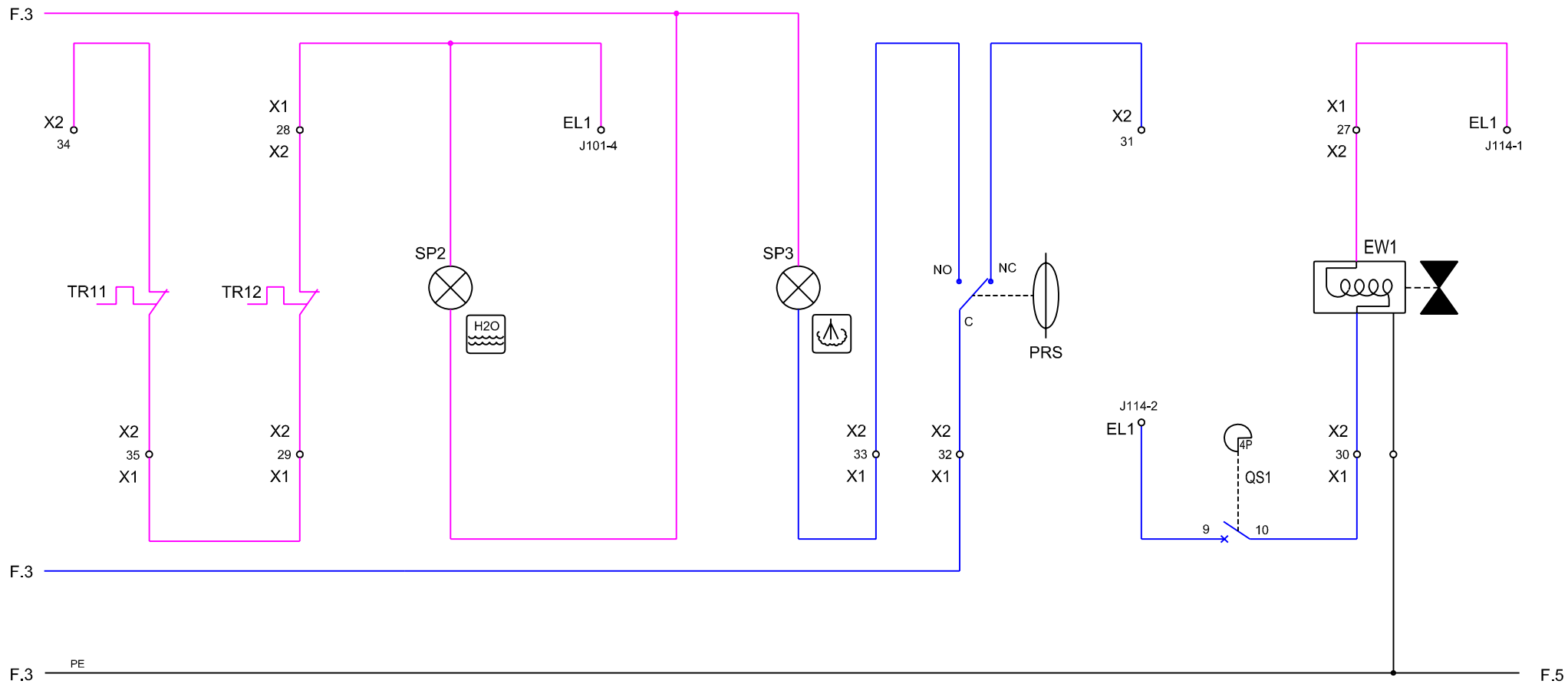
REF.	DESCRIZIONE	REF.	DESCRIZIONE	REF.	DESCRIZIONE	Rif.01	Q.tà	01	Titolo/Nome		N.articolo/Riferimento						
.	.	X2	MORSETTIERA LATO MACCHINA	SP1	SPIA PRESENZA TENSIONE	Progettato da:	Ceschi	Controllato da:	A.Qualità	Approvato da:	Direz. Generale	Foglio nr.	2	Data emissione	16 Settembre 2005	Revisione	0
FU1	FUSIBILE SEZIONABILE	X1	MORSETTIERA LATO QUADRO	.	.	<div style="display: flex; justify-content: space-between; align-items: center;"> <div style="font-size: 2em; font-weight: bold; color: red;">TECNOVAP</div> <div style="text-align: right;"> <p>CHATTANOOGA STEAM BOX INDUSTRIAL 10800W 400V 50/60Hz 3~</p> <p><small>Questo disegno è di proprietà della Tecnovap S.N.C. che si riserva tutti i diritti sanciti dalla legge; qualsiasi divulgazione o riproduzione è vietata senza autorizzazione</small></p> <p>Modifica</p> </div> </div>											
EL1	CIRCUITO ELETTRONICO	HRM	CONTATORE ORARIO DIGITALE	.	.												
J102A-2	CONNETTORE 2 POLI ID. J102A PIN NR.2												
J102A-1	CONNETTORE 2 POLI ID. J102A PIN NR.1												

SCHEMA ELETTRICO - ELECTRIC DIAGRAM - SCHEMA ELECTRIQUE - ESQUEMA ELECTRICO - SCHEMA ELETTRICO



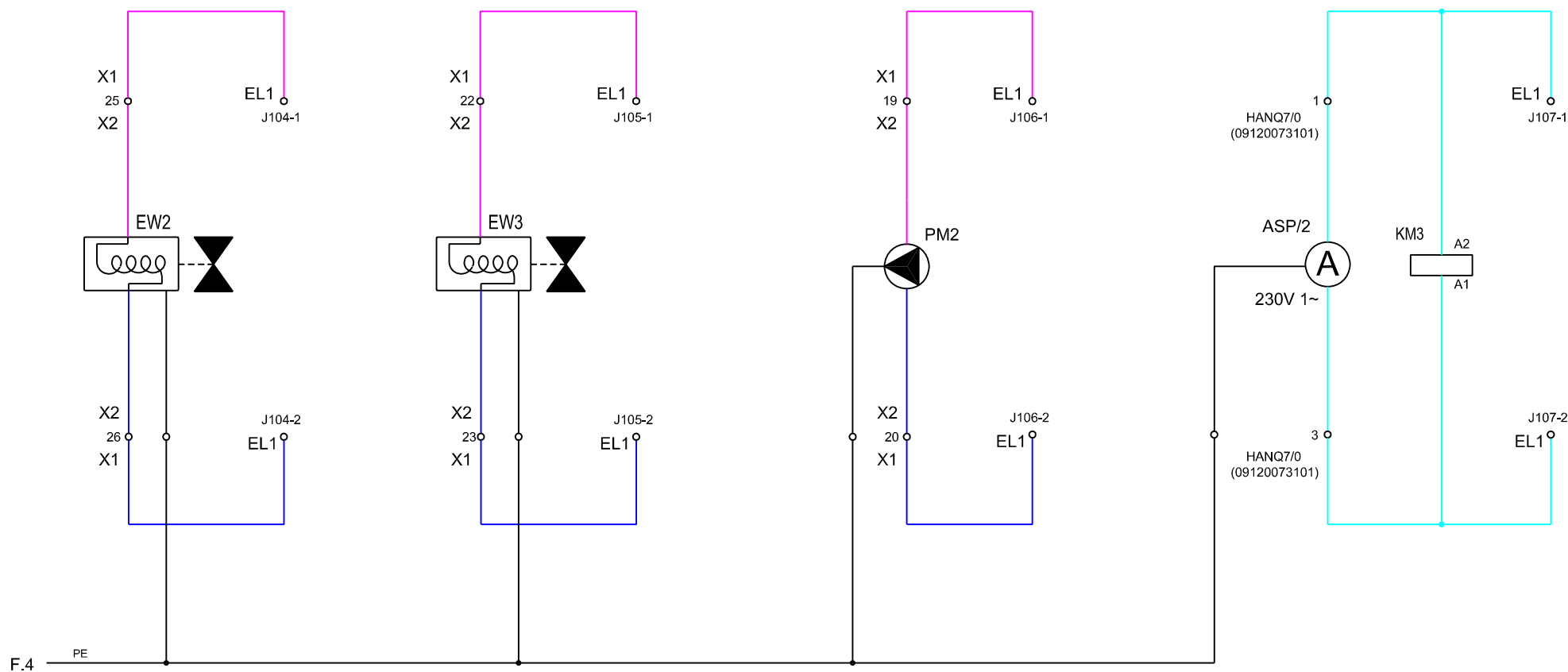
REF.	DESCRIZIONE	REF.	DESCRIZIONE	REF.	DESCRIZIONE	Rif.01	Q.tà	01	Titolo/Nome STEAM BOX INDUSTRIAL		N.articolo/Riferimento 3000150						
VR1	VARISTORE DIPEND. DALLA TENSIONE	.	.	RS20	RESISTORE 47K 1W	Progettato da:	Ceschi	Controllato da:	A.Qualità	Approvato da:	Direz. Generale	Foglio nr.	3	Data emissione	16 Settembre 2005	Revisione	0
VRF	VENTOLA DI RAFFREDDAMENTO	.	.	KM1	CONTATTORE DI POTENZA 55A	<div style="font-size: 2em; font-weight: bold; color: red; margin: 0;">TECNOVAP</div>						CHATTANOOGA STEAM BOX INDUSTRIAL 10800W 400V 50/60Hz 3~					
PM1	POMPA DETERGENTE	X1	MORSETTIERA LATO QUADRO	KM2	CONTATTORE DI POTENZA 55A							Questo disegno è di proprietà della Tecnovap S.N.C. che si riserva tutti i diritti sanciti dalla legge. qualsiasi divulgazione o riproduzione è vietata senza autorizzazione				Modifica	
D1	DIODO BY228	X2	MORSETTIERA LATO MACCHINA	.	.												
TR1	TERMOSTATO DI SICUR. PER RS1	EL1	CIRCUITO ELETTRONICO	.	.												
TR2	TERMOSTATO DI SICUR. PER RS2	J101-5	CONNETTORE 6 POLI ID. J101 PIN NR.5	.	.												
TR3	TERMOSTATO DI SICUR. PER RS3	J101-1	CONNETTORE 6 POLI ID. J101 PIN NR.1	.	.												
QS1	SEZIONATORE 64A 4 POSIZIONI	J101-6	CONNETTORE 6 POLI ID. J101 PIN NR. 6	.	.												

SCHEMA ELETTRICO - ELECTRIC DIAGRAM - SCHEMA ELECTRIQUE - ESQUEMA ELECTRICO - SCHEMA ELETTRICO



REF.	DESCRIZIONE	REF.	DESCRIZIONE	REF.	DESCRIZIONE	Rif.01	Q.tà 01	Titolo/Nome	N.articolo/Riferimento								
TR11	TERMOSTATO DI SICUREZZA BOILER	EW1	ELETTROVALVOLA DI RABBOCCO DA RETE IDRICA	EL1	CIRCUITO ELETTRONICO	Progettato da:	Ceschi	Controllato da:	A.Qualità	Approvato da:	Direz. Generale	Foglio nr.	4	Data emissione	16 Settembre 2005	Revisione	0
TR12	TERMOSTATO DI SICUREZZA BOILER	.	.	J101-4	CONNETTORE 6 POLI ID. J101 PIN NR. 4	<div style="display: flex; justify-content: space-between; align-items: center;"> <div style="font-size: 2em; font-weight: bold; color: red;">TECNOVAP</div> <div style="text-align: right;"> CHATTANOOGA STEAM BOX INDUSTRIAL 10800W 400V 50/60Hz 3~ Questo disegno è di proprietà della Tecnovap S.N.C. che si riserva tutti i diritti sanciti dalla legge; qualsiasi divulgazione o riproduzione è vietata senza autorizzazione. </div> </div>											
SP2	SPIA ASSENZA ACQUA	X1	MORSETTIERA LATO QUADRO	J114-1	CONNETTORE 2 POLI ID. J114 PIN NR. 1												
SP3	SPIA PRESSIONE MASSIMA	X2	MORSETTIERA LATO MACCHINA	J114-2	CONNETTORE 2 POLI ID. J114 PIN NR. 2												
PRS	PRESSOSTATO 10bar	QS1	SEZIONATORE 64A 4 POSIZIONI	.	.												
.												
.												
.												

SCHEMA ELETTRICO - ELECTRIC DIAGRAM - SCHEMA ELECTRIQUE - ESQUEMA ELECTRICO - SCHEMA ELETTRICO



F.4

REF.	DESCRIZIONE	REF.	DESCRIZIONE	REF.	DESCRIZIONE	Rif.01	Q.tà	01	Titolo/Nome		N.articolo/Riferimento		
EW2	ELETTRIVALVOLA VAPORE MIN.	EL1	CIRCUITO ELETTRONICO	KM3	CONTATTORE MOTORE ASPIRATORE 20A	Ceschi		A.Qualità		Direz. Generale		Foglio nr. 5	
EW3	ELETTRIVALVOLA VAPORE MID.	J104-1	CONNETTORE 2 POLI ID. J104 PIN NR.1	J106-1	CONNETTORE 2 POLI ID. J106 PIN NR.1	A.Qualità		Direz. Generale		Foglio nr. 5		Data emissione 16 Settembre 2005	
X1	MORSETTIERA LATO QUADRO	J104-2	CONNETTORE 2 POLI ID. J104 PIN NR.2	J106-2	CONNETTORE 2 POLI ID. J106 PIN NR.2	A.Qualità		Direz. Generale		Foglio nr. 5		Revisione 0	
X2	MORSETTIERA LATO MACCHINA	J105-1	CONNETTORE 2 POLI ID. J105 PIN NR.1	PM2	POMPA DI RABBOCCO ACQUA	A.Qualità		Direz. Generale		Foglio nr. 5		Data emissione 16 Settembre 2005	
J107-1	CONNETTORE 2 POLI ID. J107 PIN NR.1	J105-2	CONNETTORE 2 POLI ID. J105 PIN NR.2	.	.	A.Qualità		Direz. Generale		Foglio nr. 5		Revisione 0	
J107-2	CONNETTORE 2 POLI ID. J107 PIN NR.2	ASP/2	ALIM. PER ASPIRATORE 230V 1~	.	.	A.Qualità		Direz. Generale		Foglio nr. 5		Revisione 0	
.	A.Qualità		Direz. Generale		Foglio nr. 5		Revisione 0	
.	A.Qualità		Direz. Generale		Foglio nr. 5		Revisione 0	
.	A.Qualità		Direz. Generale		Foglio nr. 5		Revisione 0	

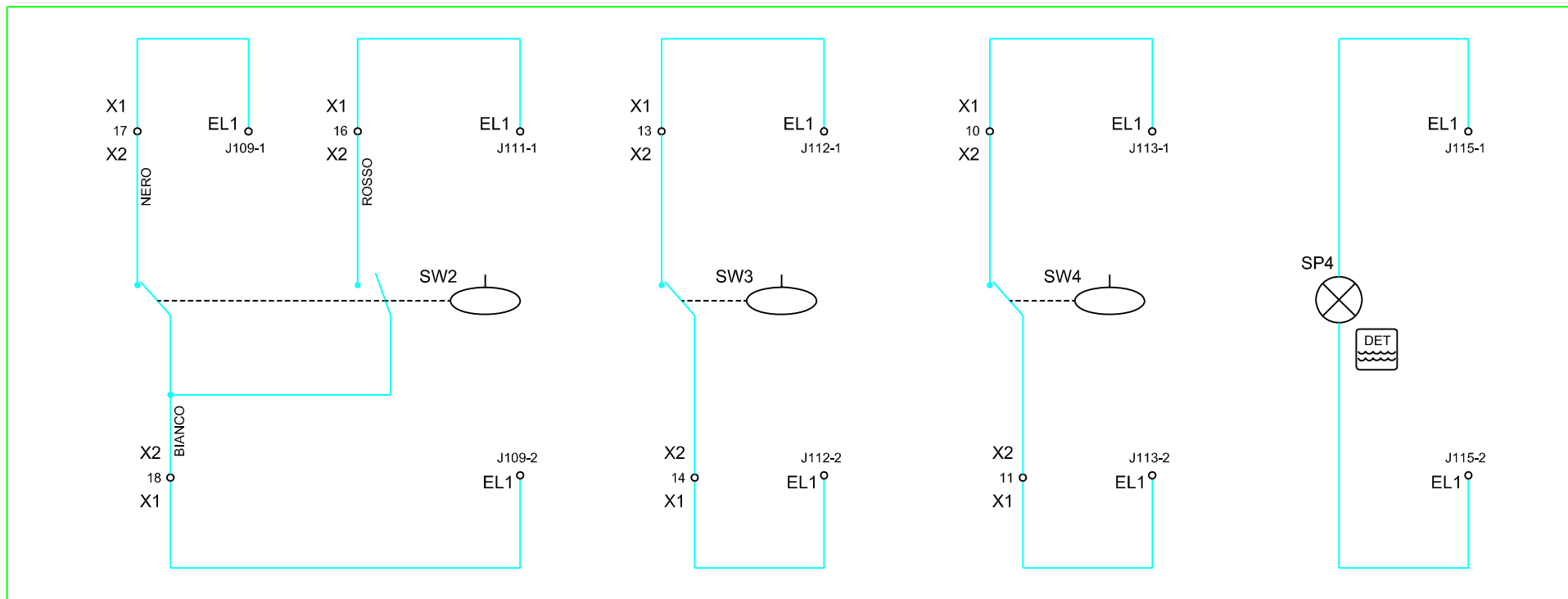
TECNOVAP

CHATANOOGA STEAM BOX INDUSTRIAL 10800W 400V 50/60Hz 3~

Questo disegno è di proprietà della Tecnovap S.N.C. che si riserva tutti i diritti sanciti dalla legge; qualsiasi divulgazione o riproduzione è vietata senza autorizzazione

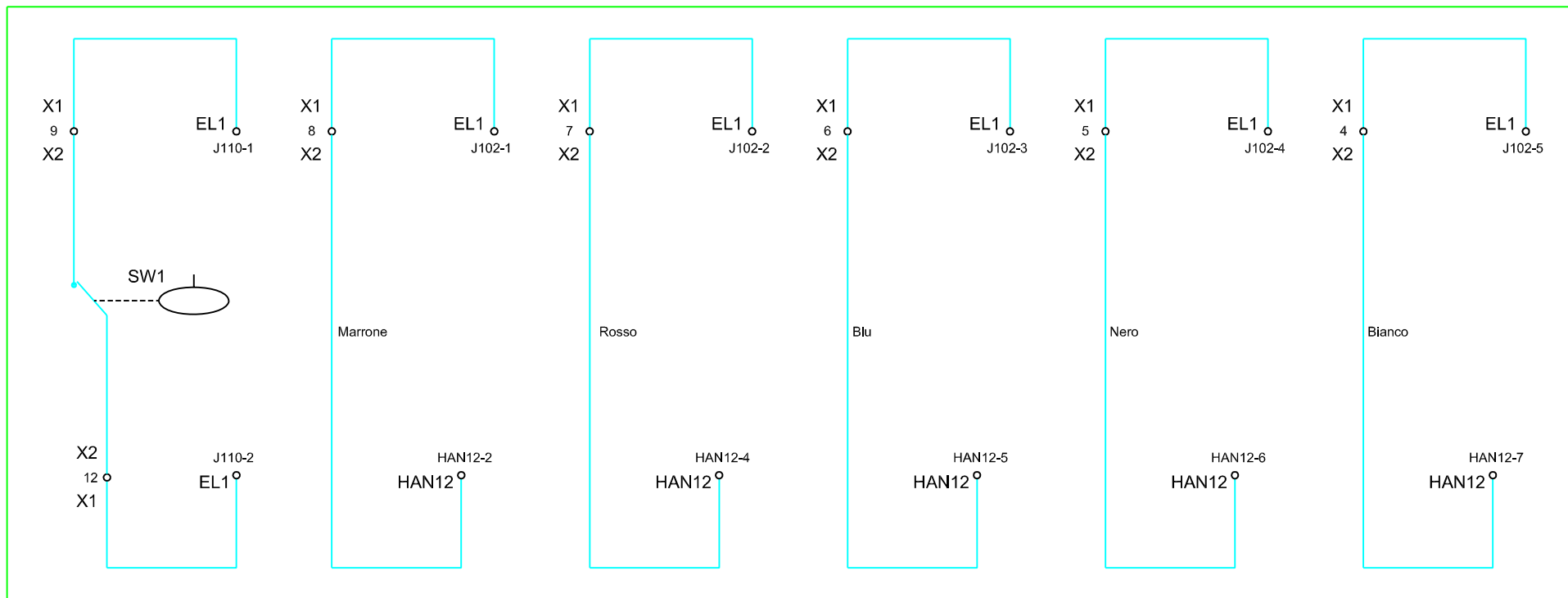
Modifica

SCHEMA ELETTRICO - ELECTRIC DIAGRAM - SCHEMA ELECTRIQUE - ESQUEMA ELECTRICO - SCHEMA ELETTRICO



REF.	DESCRIZIONE	REF.	DESCRIZIONE	REF.	DESCRIZIONE	Rif.01	Q.tà	01	Titolo/Nome	STEAM BOX INDUSTRIAL	N.articolo/Riferimento	3000150					
EL1	CIRCUITO ELETTRONICO	X1	MORSETTIERA LATO QUADRO	SW3	SWITCH CONTROLLO LIVELLO SERBATOIO DETERGENTE	Progettato da:	Ceschi	Controllato da:	A.Qualità	Approvato da:	Direz. Generale	Foglio nr.	6	Data emissione	16 Settembre 2005	Revisione	0
SW2	SWITCH CONTROLLO LIVELLO E PRESENZA ACQUA IN CALDAIA	X2	MORSETTIERA LATO MACCHINA	SW4	SWITCH CONTROLLO ELETTROVALVOLA RETE IDRICA	TECNOVAP		CHATTANOOGA STEAM BOX INDUSTRIAL 10800W 400V 50/60Hz 3~									
J109-1	CONNETTORE 2 POLI ID. J109 PIN NR.1	J111-1	CONNETTORE 2 POLI ID. J111 PIN NR.1	J113-1	CONNETTORE 2 POLI ID. J113 PIN NR.1			Questo disegno è di proprietà della Tecnovap S.N.C. che si riserva tutti i diritti sanciti dalla legge; qualsiasi divulgazione o riproduzione è vietata senza autorizzazione.									
J109-2	CONNETTORE 2 POLI ID. J109 PIN NR.2	J112-1	CONNETTORE 2 POLI ID. J112 PIN NR.1	J113-2	CONNETTORE 2 POLI ID. J113 PIN NR.2												
J115-1	CONNETTORE 2 POLI ID. J115 PIN NR.1	J112-2	CONNETTORE 2 POLI ID. J112 PIN NR.2	.	.												
J115-2	CONNETTORE 2 POLI ID. J115 PIN NR.2												
SP4	SPIA MANCANZA DETERGENTE	Modifica											

SCHEMA ELETTRICO - ELECTRIC DIAGRAM - SCHEMA ELECTRIQUE - ESQUEMA ELECTRICO - SCHEMA ELETTRICO



REF.	DESCRIZIONE	REF.	DESCRIZIONE	REF.	DESCRIZIONE	Rif.01	Q.tà	01	Titolo/Nome STEAM BOX INDUSTRIAL		N.articolo/Riferimento 3000150						
J110-1	CONNETTORE 2 POLI ID. J110 PIN NR.1	EL1	CIRCUITO ELETTRONICO	HAN12-5	CONNETTORE 12 POLI ID. HAN12 PIN NR.5	Progettato da:	Ceschi	Controllato da:	A.Qualità	Approvato da:	Direz. Generale	Foglio nr.	7	Data emissione	16 Settembre 2005	Revisione	0
J110-2	CONNETTORE 2 POLI ID. J110 PIN NR.2	X1	MORSETTIERA LATO QUADRO	HAN12-6	CONNETTORE 12 POLI ID. HAN12 PIN NR.6	TECNOVAP											
SW1	SWITCH CONTROLLO LIVELLO SERBATOIO ACQUA	X2	MORSETTIERA LATO MACCHINA	HAN12-7	CONNETTORE 12 POLI ID. HAN12 PIN NR.7												
.	.	HAN12-2	CONNETTORE 12 POLI ID. HAN12 PIN NR.2	.	.	CHATTANOOGA STEAM BOX INDUSTRIAL 10800W 400V 50/60Hz 3~											
J102-1	CONNETTORE 5 POLI ID.J102 PIN NR1	J102-3	CONNETTORE 5 POLI ID.J102 PIN NR3	.	.	TECNOVAP											
HAN12	CONNETTORE MACCHINA ACCESSORI	J102-4	CONNETTORE 5 POLI ID.J102 PIN NR4	.	.												
J102-2	CONNETTORE 5 POLI ID.J102 PIN NR2	J102-5	CONNETTORE 5 POLI ID.J102 PIN NR5	.	.												
HAN12-4	CONNETTORE 12 POLI ID. HAN12 PIN NR.4	Questo disegno è di proprietà della Tecnovap S.N.C. che si riserva tutti i diritti sanciti dalla legge: qualsiasi divulgazione o riproduzione è vietata senza autorizzazione											
												Modifica					